



## ご挨拶

はじめまして。

城工務店（じょうこうむてん）と申します。

工務店って何をやる所なのかな？

どうゆうことをしてくれる所なのかな？

そういった疑問点を解消し、もっと身近に感じていただくと思い、この度「情報誌」を少しもじりまして、「**城報誌**」を発行することになりました。

暮らしに関するちょっとした情報や、地域のご案内なども織り込んで、気分も上々となる様な城報誌を作れたらな・・・

と思っております。

ただ・・・

こういった誌面作りなど、まったくもって素人のわたし・・・

嫁が作っておりますので、至らない所が多々あるかと思いますが、どうかお手柔らかに・・・。

皆様に発行を楽しみにして頂ける様な楽しい誌面にできる様、これから精一杯頑張っていきますので、どうぞ宜しくお願いします。

## リフォームって？

「台所をきれいにした。」 「水周りだけ直した。」

などよく聞きますが、実際どうなのだろう？どうすれば良いのだろう？と思ってらっしゃる方も沢山おられることと思います。

はたまた

「ちょっと手摺りが欲しいんだけど・・・」「ひさしがあれば・・・」「バリアフリーってどうなの？」など、ちょっとした生活における気になること。

そういった住まいに関わることについて！！

長年住まれた家も、分譲マンションも、

**城工務店で承ります？**



城工務店代表の、城 淳です。  
お客様の叶えたい理想を現実に  
作り上げるために、しっかりとお話を  
伺い、打合せを入念にすることを  
大切にしております。  
住まいの要望、相談等、  
私にご相談ください！！

## おしらせ

只今、城工務店のホームページを作成中です。

お披露目できるまでには、もう少し時間がかかる  
かと思われます。

出来次第、お知らせさせていただきます。

それまで、この季刊誌発行の裏側はこちら

<http://yaplog.jp/kotomamakoko/>もしくは、

ことまのブログ「ことたま」を検索お願いします。

**工務店ブログ開設「お城作りのお手伝い」**

<http://ameblo.jp/jo-ko-muten/>

## おねがい

「じょう報誌」に関するご意見・ご感想・ご要望  
などをお聞かせください。

今後の成長の為にもよろしく申し上げます。

## 城工務店のリフォーム

アフターフォロー

未永いお付き合いをお願いします。

お支払い

追加分、減額分を最終確認の上ご請求します。

近隣完了ご挨拶

工事期間中のご協力を感謝します。

工事完了

施工箇所をご確認の上、完了確認書に捺印を頂いております。

工事着工

職人一人丸となって施工します。

近隣ご挨拶

工事期間や工事中の安全について、書面にてお知らせします。

ご契約

お見積り内容にご納得いただいた上で、締結となります。

内容再確認

追加したいことがたいてい出てきます。

打ち合わせ中に思いが変わること。

お見積り書提出

ちょっとしたプレゼントをお渡ししています。お楽しみに。

現場検証

できるだけご希望にお答えできるように考えていきます。

お家の状況を確認させていただきます。

ご依頼内容お伺い

女性お一人のご在宅でもお気軽です。

まずは女性スタッフがご訪問します。

お問い合わせ

## 生活のアクセント ちょっとり気分上々

我が家には2歳8ヶ月の娘と6ヶ月の娘がいます。特に上の娘は1人しゃべって、とてもにぎやかです。

そして乙女座だからか、妙に潔癖なところもみられ、手洗いうがいが大好きで、2歳の割に上手にガラガラうがいもします。


新型インフルエンザの影響で、日本の手洗いうがいの慣行率が世界でも珍しく高いことが知られることとなりました。

諸外国では、うがいをあまりしないらしく、2,3秒で終ったり、習慣もないとか。

そういうのを聞くと、近年は習慣として定着した日本の学校&家庭教育の凄さを感じます。

そこでワンポイントなのですが、うがいをする時には、まっすぐ上を向くだけでなく、斜め上を見てうがいをするとのどの側面も洗うことができ良いそうです！！

そして、歌を歌うと更に良いみたいです。音程をつけることでのどのひだの雑菌も洗うことができます。



総合建築 城工務店


〒635-0059 大和高田市 吉井 12-3

TEL: 0745-22-7012


FAX: 0745-22-3822

電子メール アドレス :joe@joe-kmt.com

建築工事業 奈良県知事  
許可(般-15)第12889号



## リフォーム施工例 大和高田市 A様邸



Before

キッチンからリビングを撮影



After

キッチンからリビングを撮影

こちらは、壁付けのキッチンを対面式に変更したリフォームです。  
ロフトに続く階段を撤去し、全体をバリアフリーにして空間を広く取りました。  
階段部分の吹き抜けは、暖かさを逃がして光熱費も高つくので、アクリル板でふさぎました。アクリル板は光を通すので、吹き抜けを塞いでも明るく、暗さや圧迫感を与えません。  
では、別の角度からも見てみましょう。



Before

入口からキッチンを撮影



After

入口からキッチンを撮影

Before の写真の流し台やコンロがあった部分は、After の写真では壁面収納と、電化製品を置くカウンターにし、置き場に困りがちなゴミ箱も、カウンター下に収納できる様にしました。



Before リビングからキッチン撮影



After リビングからキッチン撮影

対面式のキッチンになったので、お料理や後片付け中も孤独感なくリビングと会話を楽しめます。見たいテレビも家事をしながらそのまま O.K.

カウンターも高すぎず、上部の間口を広くとってあるので、間仕切りがあるのに圧迫感がなくすっきりした印象です。

工夫とアイデア次第で理想の住まい作りは可能です。

無理かな・・・と諦める前に、1度挑戦してみませんか？



## ワンポイント風水



風水とは、単に占いというものではなく、環境学から成り立っています。

少しの心がけで、運気を UP できるなら、ちょっと気をつけてみませんか？

ここでは、今日から実行できる、簡単な風水を紹介します

### 健康運 UP の為に！トイレのポイント

第1回目はトイレです。「ご不浄」とも呼ばれるように、家の中でも陰の気がたまりやすいので特に気をつけたい場所です。そしてポイントは、

明るく、清潔に！ 健康運 UP の基本は清潔にすることです。気持ち良いトイレに。

床マットは必要！ 床に暖色系のマットを敷くと尚良いです。こまめに洗濯を。

窓は開けておく！ 窓がナイ場合は、常に換気扇を回しておきましょう。

便座の蓋は閉じる！ 開けておくと悪い気が流れ出ます。省エネ効果もあります。

本や雑誌類は NG！ 本や雑誌を置いておくと湿気や悪い気を吸い込みます。

健康運だけでなく、男性は仕事運、女性は若さ、子供は勉強運が下がります。

どうでしょう？ ちょっとトイレをチェックしてみませんか？